



ФЕДЕРАЛЬНАЯ СЛУЖБА  
ГОСУДАРСТВЕННОЙ СТАТИСТИКИ

# Финансовые результаты деятельности организаций Брянской области



за январь - ноябрь 2022 года



ФЕДЕРАЛЬНАЯ СЛУЖБА  
ГОСУДАРСТВЕННОЙ СТАТИСТИКИ

# Финансовые результаты деятельности организаций

БРЯНСКОЙ ОБЛАСТИ

за январь - ноябрь 2022 года

- 01 МЕТОДОЛОГИЧЕСКИЕ ПОЯСНЕНИЯ
- 02 САЛЬДИРОВАННЫЙ ФИНАНСОВЫЙ РЕЗУЛЬТАТ
- 03 ПРИБЫЛЬ, УБЫТОК ОРГАНИЗАЦИЙ
- 04 ФИНАНСОВЫЕ РЕЗУЛЬТАТЫ ДЕЯТЕЛЬНОСТИ ОРГАНИЗАЦИЙ
- 05 ДОЛЯ ОРГАНИЗАЦИЙ, ПОЛУЧИВШИХ ПРИБЫЛЬ (УБЫТОК)
- 06 ДЕБИТОРСКАЯ ЗАДОЛЖЕННОСТЬ ОРГАНИЗАЦИЙ
- 07 КРЕДИТОРСКАЯ ЗАДОЛЖЕННОСТЬ ОРГАНИЗАЦИЙ





ФЕДЕРАЛЬНАЯ СЛУЖБА  
ГОСУДАРСТВЕННОЙ СТАТИСТИКИ

# Методологические пояснения

**01** Сальдированный финансовый результат (прибыль минус убыток) - конечный финансовый результат, выявленный на основании бухгалтерского учета всех хозяйственных операций организаций. Представляет сумму прибыли (убытка) от продажи товаров, продукции (работ, услуг), основных средств, иного имущества организаций и чистых доходов от прочих операций.

Данные по сальдированному финансовому результату деятельности организаций приводятся без субъектов малого предпринимательства в фактически действовавших ценах.





# 02 САЛЬДИРОВАННЫЙ ФИНАНСОВЫЙ РЕЗУЛЬТАТ

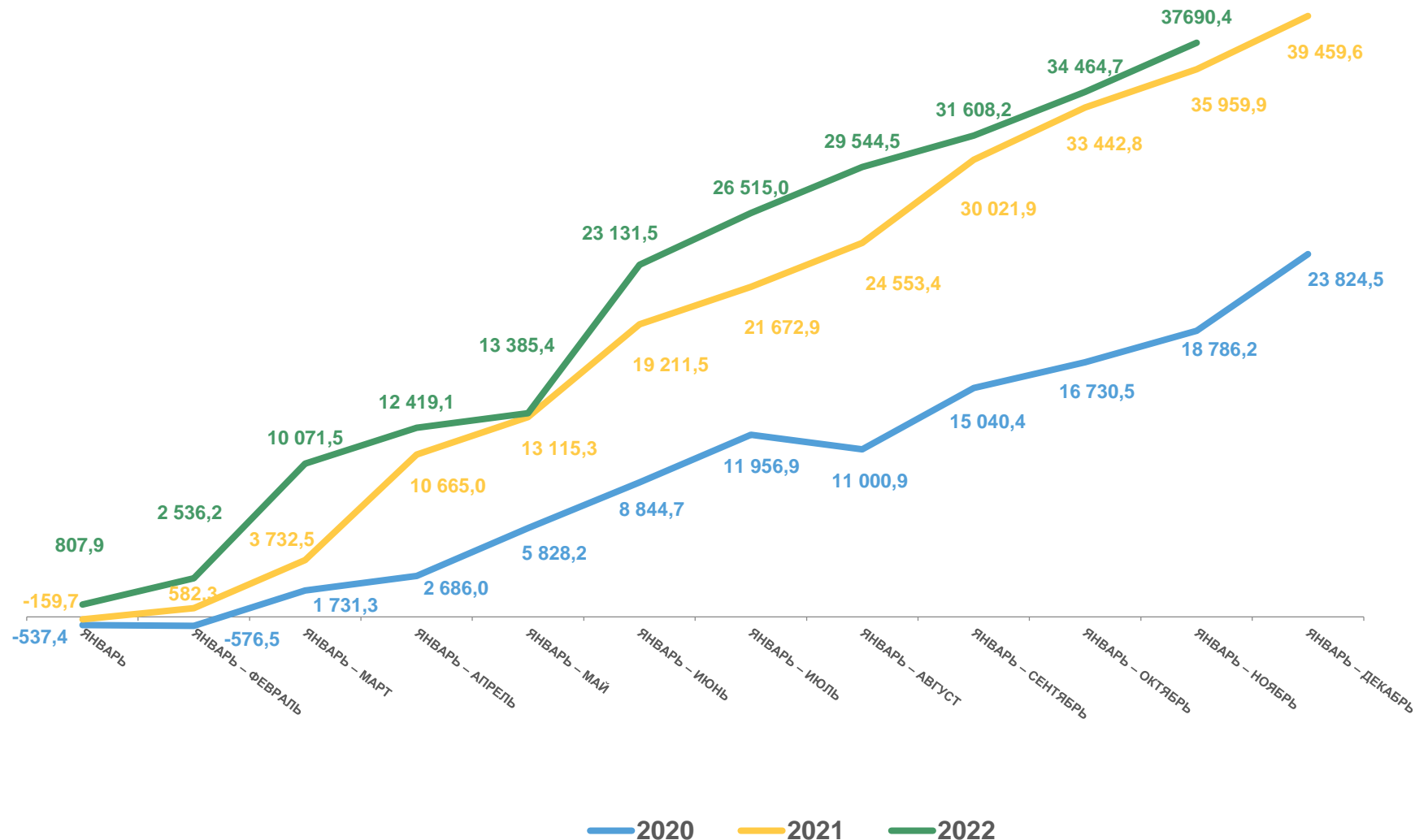
ЯНВАРЬ-НОЯБРЬ 2022 г., МЛН РУБЛЕЙ\*

## 2022 ГОД

январь-ноябрь

# 37 690,4

МЛН РУБ.



ПРИБЫЛЬ - УБЫТОК = САЛЬДИРОВАННЫЙ ФИНАНСОВЫЙ РЕЗУЛЬТАТ

\* ПО СОПОСТАВИМОМУ КРУГУ ОРГАНИЗАЦИЙ В СООТВЕТСТВИИ С МЕТОДОЛОГИЕЙ БУХГАЛТЕРСКОГО УЧЕТА





# 02 САЛЬДИРОВАННЫЙ ФИНАНСОВЫЙ РЕЗУЛЬТАТ

ЯНВАРЬ – НОЯБРЬ 2022 г., В % К СООТВЕТСТВУЮЩЕМУ ПЕРИОДУ ПРЕДЫДУЩЕГО ГОДА\*

## 2022 ГОД

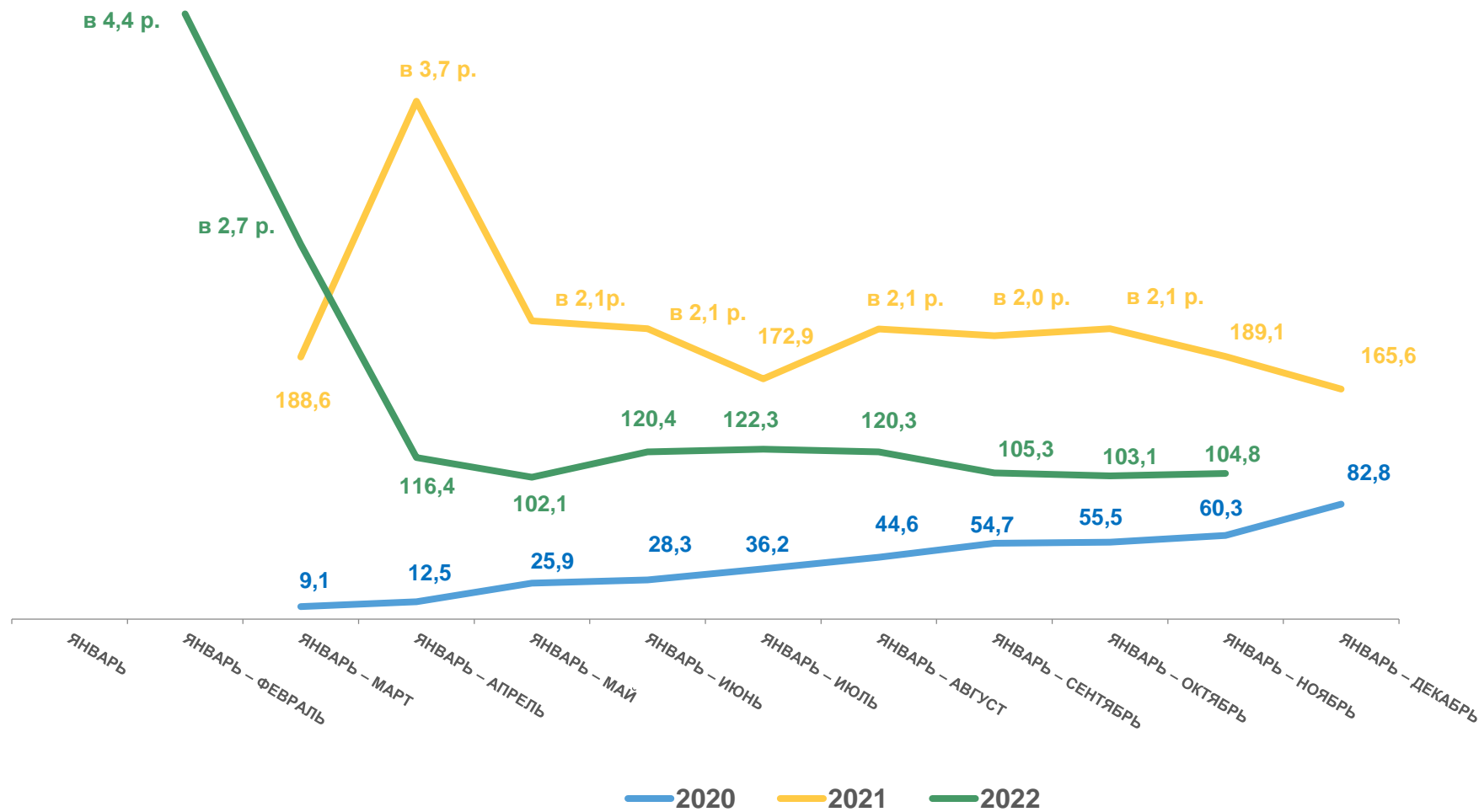
январь – ноябрь

# 37 690,4

МЛН РУБ.

# 104,8

К ЯНВАРЮ — НОЯБРЮ 2021 ГОДА



ПРИБЫЛЬ - УБЫТОК = САЛЬДИРОВАННЫЙ ФИНАНСОВЫЙ РЕЗУЛЬТАТ

\* ПО СОПОСТАВИМОМУ КРУГУ ОРГАНИЗАЦИЙ В СООТВЕТСТВИИ С МЕТОДОЛОГИЕЙ БУХГАЛТЕРСКОГО УЧЕТА





# 02 САЛЬДИРОВАННЫЙ ФИНАНСОВЫЙ РЕЗУЛЬТАТ ОРГАНИЗАЦИЙ

ЯНВАРЬ-НОЯБРЬ 2022 г., МЛН РУБЛЕЙ

Всего  
**37 690,4** млн руб.



**18 454,3**

Обработывающие производства



**4 352,5**

Торговля оптовая и розничная;  
ремонт автотранспортных средств  
и мотоциклов




**1 461,9**

Транспортировка и хранение



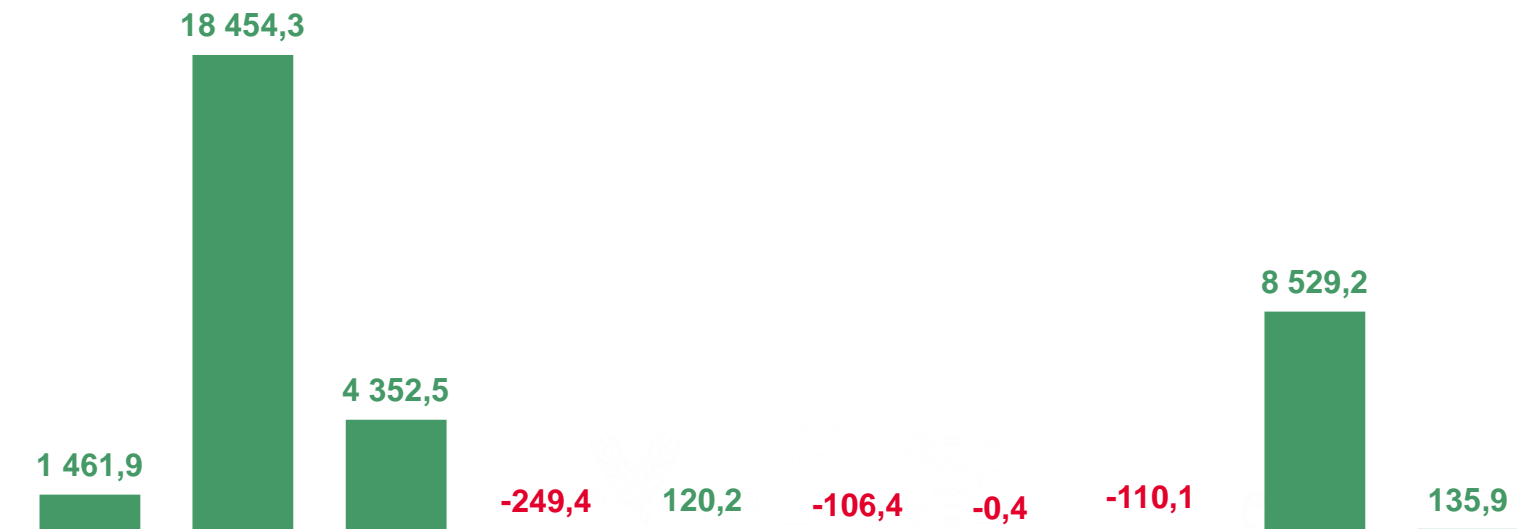
**135,9**

Деятельность по операциям  
с недвижимым имуществом



**-249,4**

Обеспечение электрической энергией, газом, паром;  
кондиционирование воздуха



Транспортировка и хранение



Обработывающие  
производства



Торговля оптовая и розничная;  
ремонт автотранспортных  
средств и мотоциклов



Обеспечение электрической  
энергией, газом и паром;  
кондиционирование воздуха



Деятельность  
профессиональная,  
научная и техническая



Водоснабжение; водоотведение,  
организация сбора и  
утилизации  
отходов, деятельность  
по ликвидации загрязнений



Деятельность в области  
информации и связи



Строительство



Сельское, лесное хозяйство,  
охота, рыболовство и  
рыбоводство



Деятельность по операциям  
с недвижимым имуществом



# 03 ПРИБЫЛЬ ОРГАНИЗАЦИЙ

ЯНВАРЬ-НОЯБРЬ 2022 г., МЛН РУБЛЕЙ

43 444,8 млн руб. всего



20 645,6

Обработывающие производства



8 933,3

Сельское, лесное хозяйство, охота, рыболовство и рыбоводство



4 423,3

Торговля оптовая и розничная; ремонт автотранспортных средств и мотоциклов



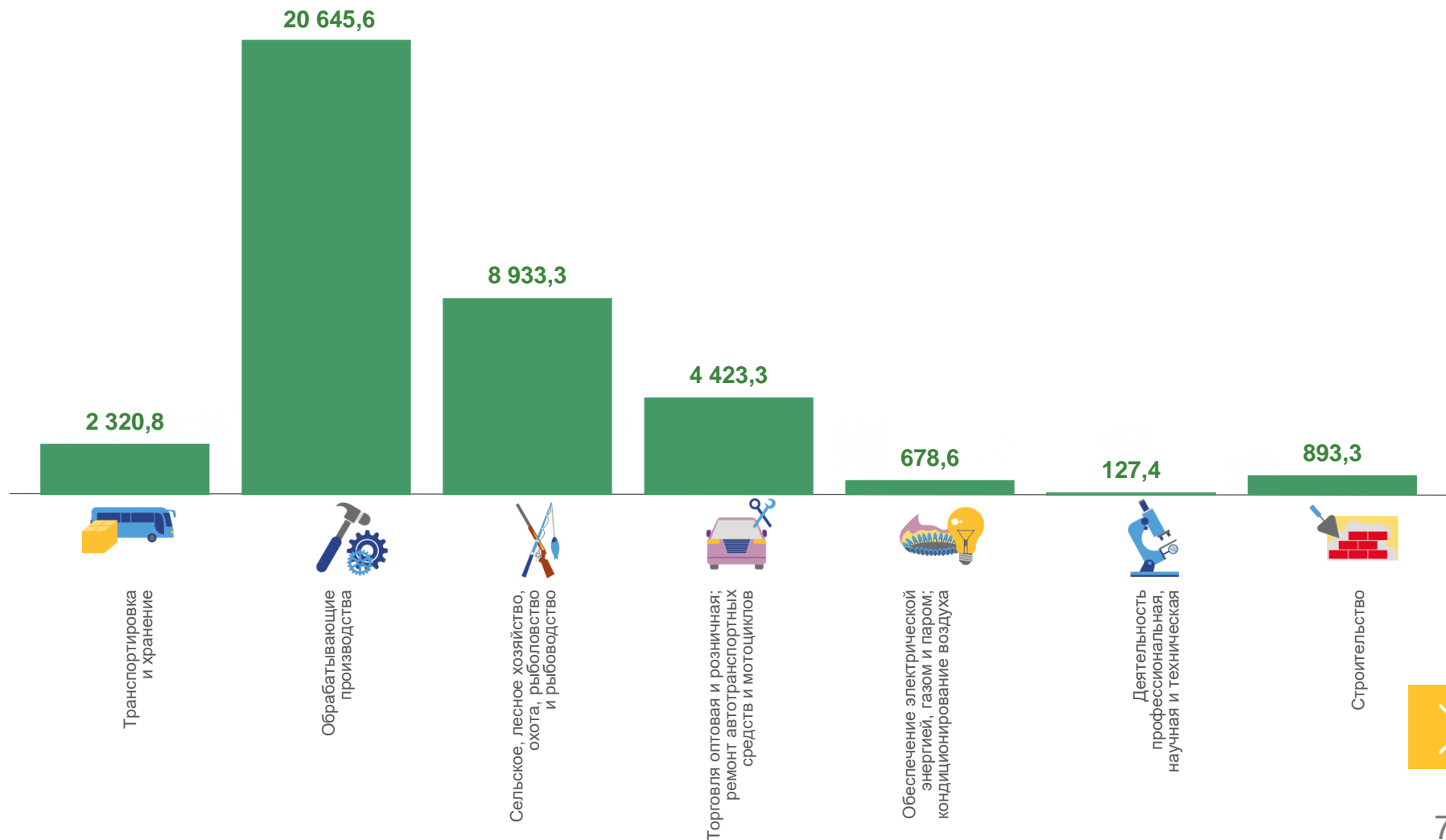
2 320,8

Транспортировка и хранение



678,6

Обеспечение электрической энергией, газом и паром; кондиционирование воздуха





# 03 УБЫТОК ОРГАНИЗАЦИЙ

ЯНВАРЬ-НОЯБРЬ 2022 г., МЛН РУБЛЕЙ

**5 754,3** млн руб. всего



**2 191,3**

Обработывающие производства



**1 003,4**

Строительство



**858,9**

Транспортировка и хранение



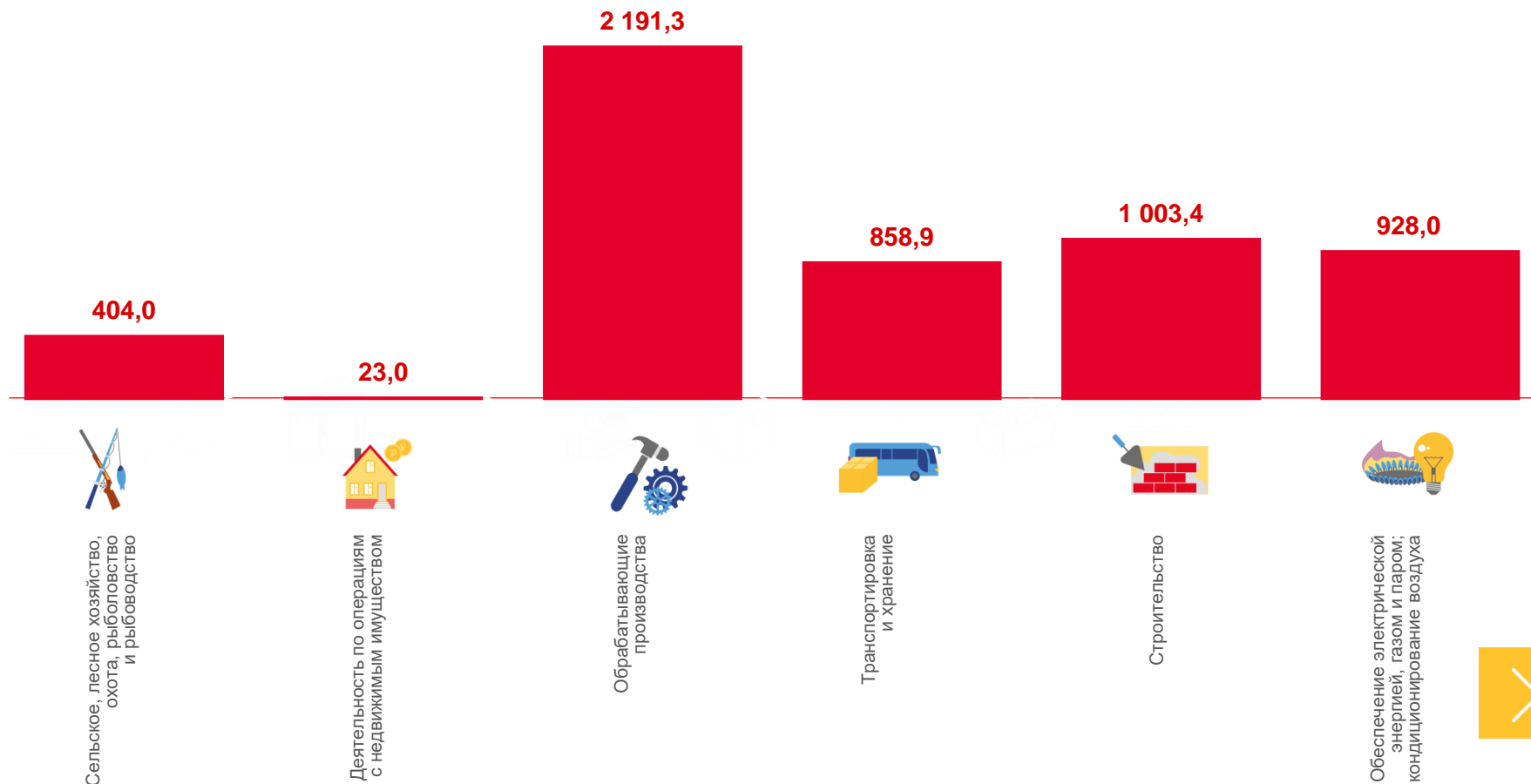
**404,0**

Сельское, лесное хозяйство, охота, рыболовство и рыбоводство



**23,0**

Деятельность по операциям с недвижимым имуществом



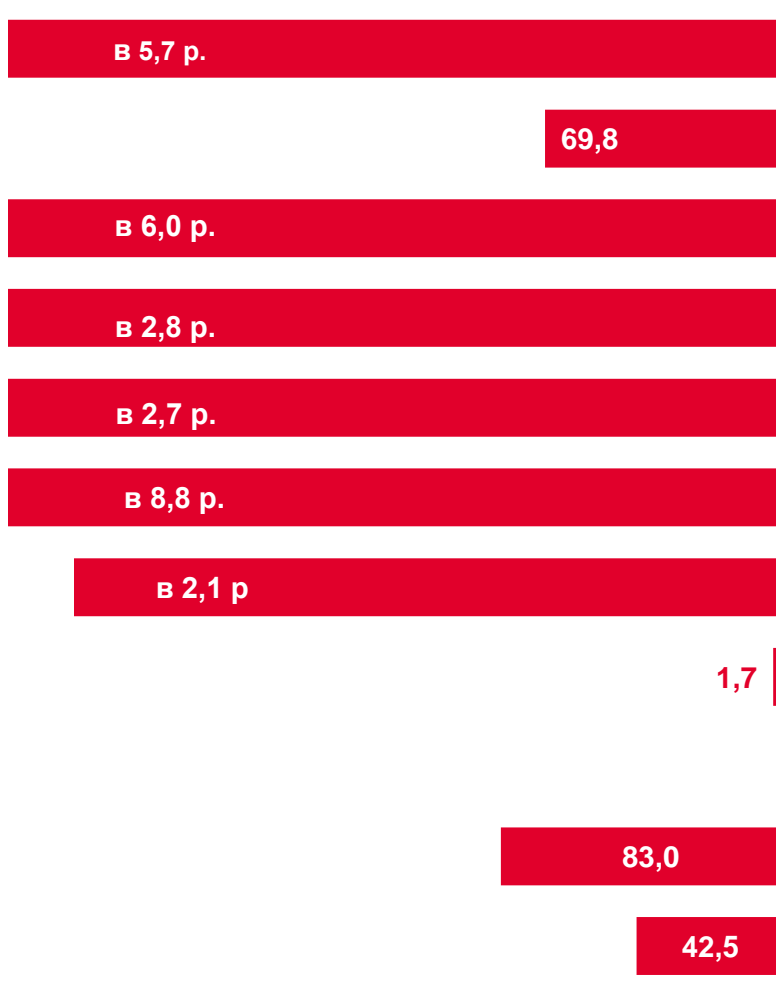




# 04 ФИНАНСОВЫЕ РЕЗУЛЬТАТЫ ДЕЯТЕЛЬНОСТИ ОРГАНИЗАЦИЙ

ЯНВАРЬ – НОЯБРЬ 2022 г., В % К СООТВЕТСТВУЮЩЕМУ ПЕРИОДУ ПРЕДЫДУЩЕГО ГОДА\*

УБЫТОК



Сельское, лесное хозяйство, охота, рыболовство и рыбоводство

82,6

Обрабатывающие производства

140,6

Обеспечение электрической энергией, газом и паром; кондиционирование воздуха

98,2

Водоснабжение; водоотведение, организация сбора и утилизации отходов, деятельность по ликвидации загрязнений

35,0

Строительство

128,9

Торговля оптовая и розничная; ремонт автотранспортных средств и мотоциклов

151,0

Транспортировка и хранение

40,4

Деятельность по операциям с недвижимым имуществом

92,5

Деятельность профессиональная, научная и техническая

40,7

Образование

98,1

Деятельность в области здравоохранения и социальных услуг

124,2

ПРИВЫЛЬ





# 05 ДОЛЯ ПРИБЫЛЬНЫХ ОРГАНИЗАЦИЙ

ЯНВАРЬ-НОЯБРЬ 2022 г., В % К СООТВЕТСТВУЮЩЕМУ ПЕРИОДУ ПРЕДЫДУЩЕГО ГОДА\*

**72,1%** по области в целом



**89,8%**

Торговля оптовая и розничная; ремонт автотранспортных средств и мотоциклов



**82,9%**

Обрабатывающие производства




**70,6%**

Образование



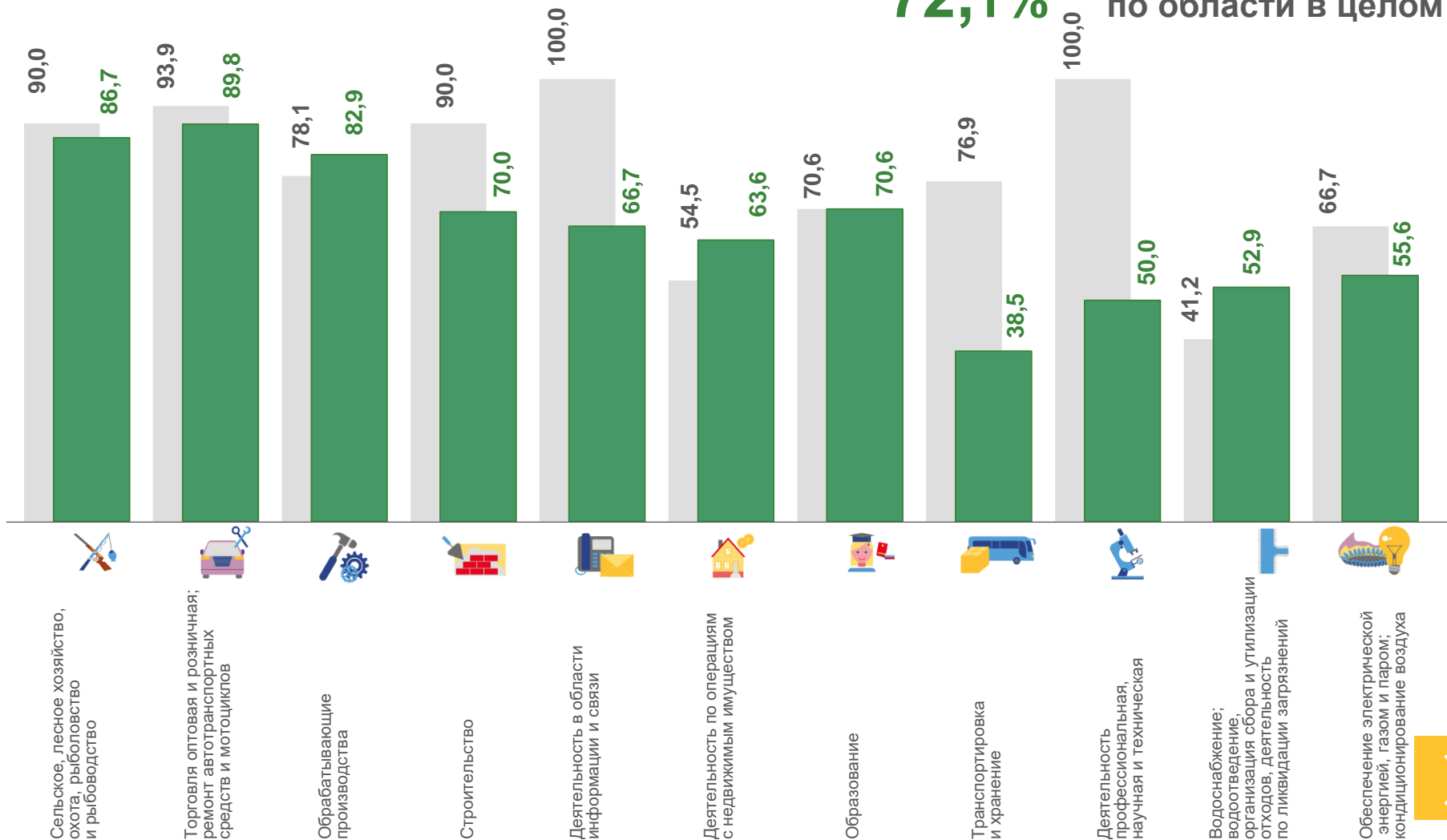
**70,0%**

Строительство



**55,6%**

Обеспечение электрической энергией, газом и паром; кондиционирование воздуха



■ Январь-ноябрь 2021 г.

■ Январь-ноябрь 2022 г.

\* ПО СОПОСТАВИМОМУ КРУГУ ОРГАНИЗАЦИЙ В СООТВЕТСТВИИ С МЕТОДОЛОГИЕЙ БУХГАЛТЕРСКОГО УЧЕТА





# 05 ДОЛЯ УБЫТОЧНЫХ ОРГАНИЗАЦИЙ

ЯНВАРЬ-НОЯБРЬ 2022 г., В % К СООТВЕТСТВУЮЩЕМУ ПЕРИОДУ ПРЕДЫДУЩЕГО ГОДА\*

**27,9%** по области в целом



**61,5%**

Транспортировка и хранение



**50,0%**

Деятельность профессиональная, научная и техническая



**47,1%**

Водоснабжение; водоотведение, организация сбора и утилизации отходов, деятельность по ликвидации загрязнений



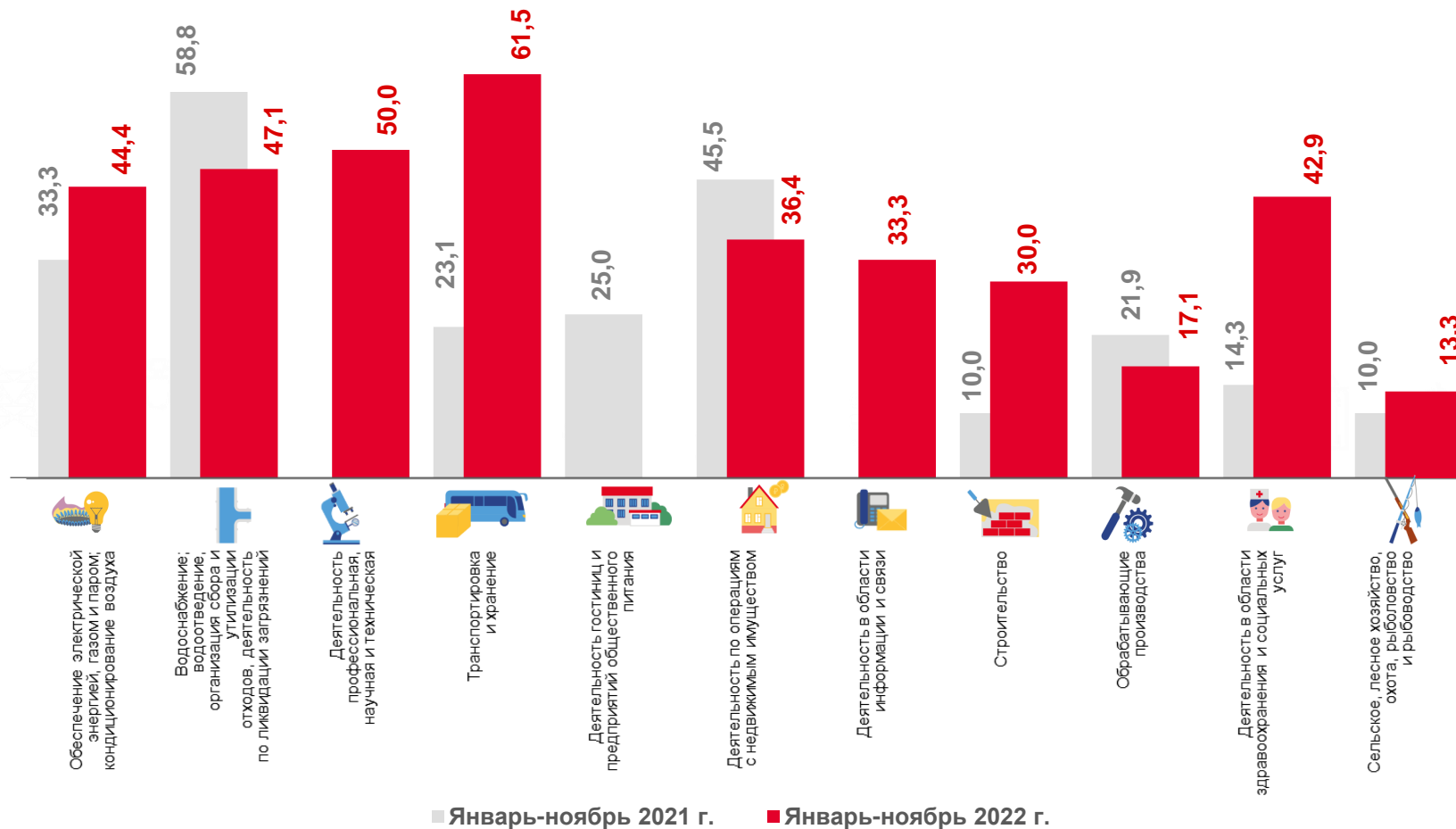
**42,9%**

Деятельность в области здравоохранения и социальных услуг



**36,4%**

Деятельность по операциям с недвижимым имуществом



■ Январь-ноябрь 2021 г.

■ Январь-ноябрь 2022 г.

\* ПО СОПОСТАВИМОМУ КРУГУ ОРГАНИЗАЦИЙ В СООТВЕТСТВИИ С МЕТОДОЛОГИЕЙ БУХГАЛТЕРСКОГО УЧЕТА

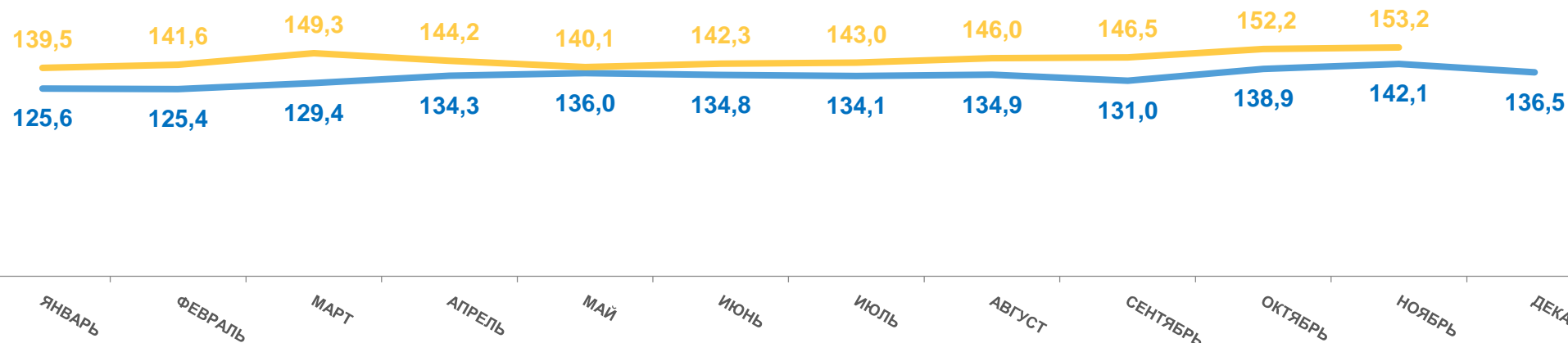




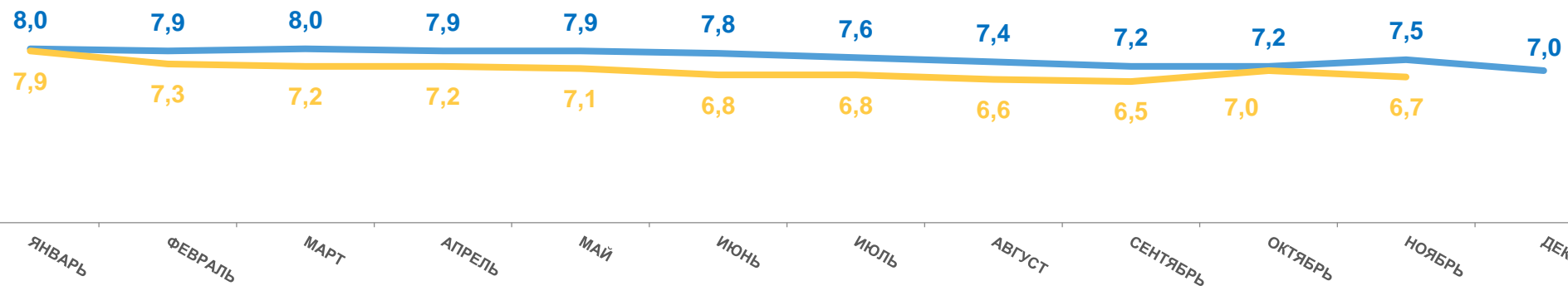
# 06 ДЕБИТОРСКАЯ ЗАДОЛЖЕННОСТЬ ОРГАНИЗАЦИЙ

НА КОНЕЦ ПЕРИОДА; МЛРД РУБЛЕЙ

## Дебиторская задолженность



## Просроченная дебиторская задолженность



— 2021 — 2022

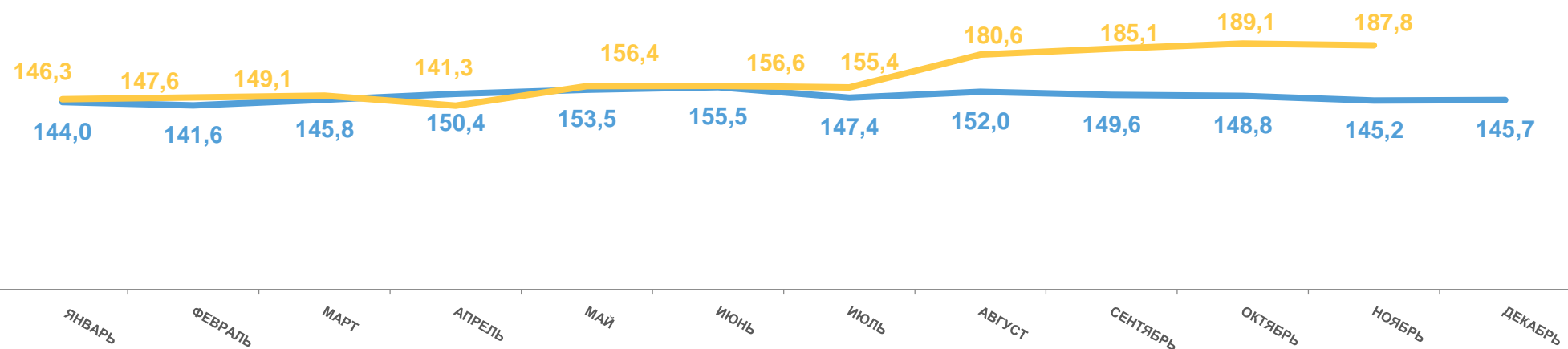




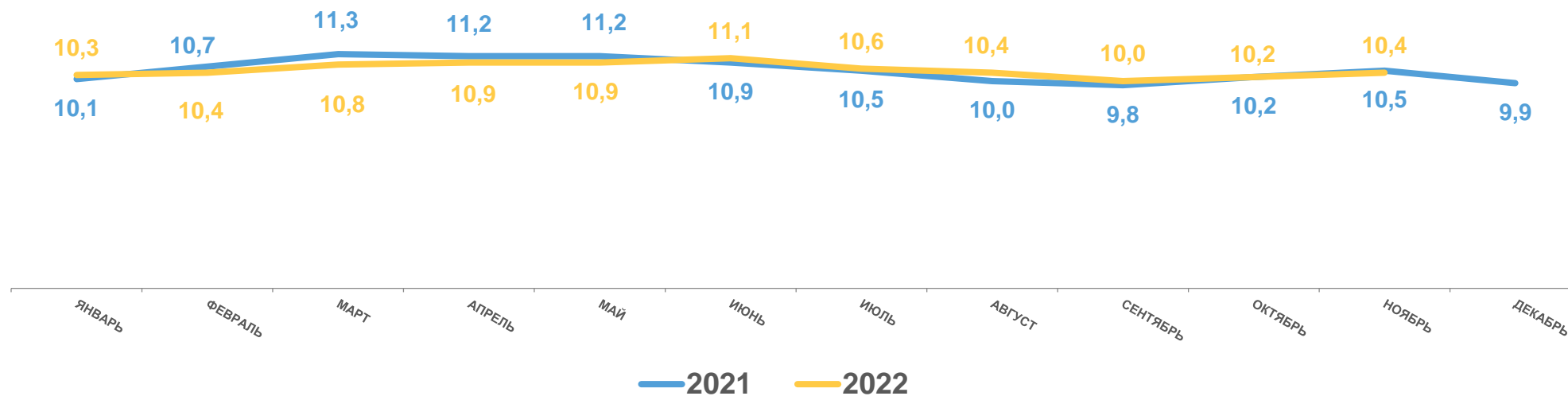
# 07 КРЕДИТОРСКАЯ ЗАДОЛЖЕННОСТЬ ОРГАНИЗАЦИЙ

НА КОНЕЦ ПЕРИОДА; МЛРД РУБЛЕЙ

## Кредиторская задолженность



## Просроченная кредиторская задолженность



# ОТВЕТСТВЕННЫЕ

## Территориальный орган Федеральной службы государственной статистики по Брянской области

Отдел статистики цен и финансов

Куприна Елена Сергеевна  
тел, (4832) 67 12 16

Орлова Татьяна Ивановна  
тел, (4832) 67 13 17

---

